

INDICADORES CUNICOLAS

- Junio 2011 -

La siguiente información de publicación periódica es editada por la Dirección de Ovinos, Porcinos, Aves de Granja y Pequeños Rumiantes. El mismo, brinda información sobre la evolución de los indicadores del Sector Cunicola.

Indicadores del Sector

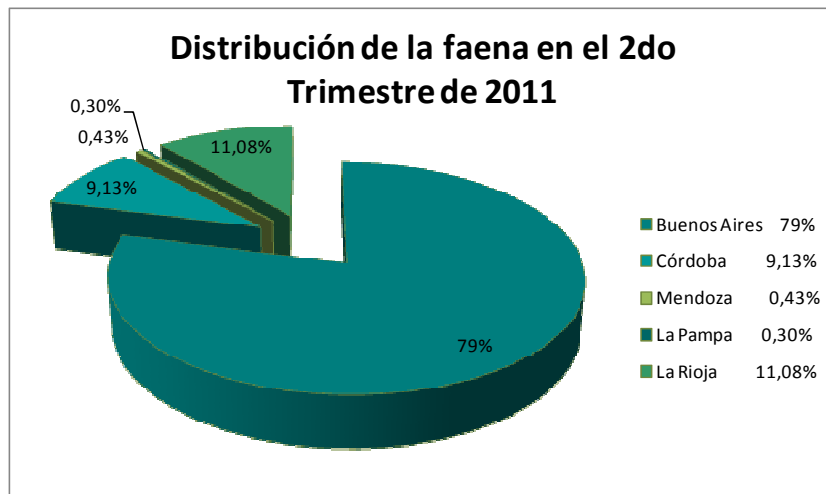
Faena de Conejos en Cabezas

MES/AÑO	2010	2011	VAR.11/10 %	VAR. MES ANTERIOR
E	29.002	15.981	-44,90	-30,12
F	29.513	22.171	-24,88	38,73
M	28.994	26.923	-7,14	21,43
A	23.345	16.970	-27,31	-36,97
M	12.157	15.821	30,14	-6,77
J	13.444	15.849	17,89	0,18
J	20.405	-	-	-
A	24.551	-	-	-
S	18.454	-	-	-
O	18.912	-	-	-
N	20.865	-	-	-
D	22.869	-	-	-
Subt. Junio	136.455	113.715	-17	
Total año	262.511			

Fuente: Dirección de Ovinos, Porcinos, Aves de Granja y Pequeños Rumiantes, en base a datos SENASA. Información provisoria sujeta a modificaciones.

El cuadro anterior permite observar un leve repunte de la faena de conejos en el tercer bimestre del año, al compararla con el mismo período del año anterior. Esta situación, se presenta a pesar de que en estos meses siguientes la faena de conejos se ve desplazada por la de liebre europea, que ya ha comenzado su temporada de caza.



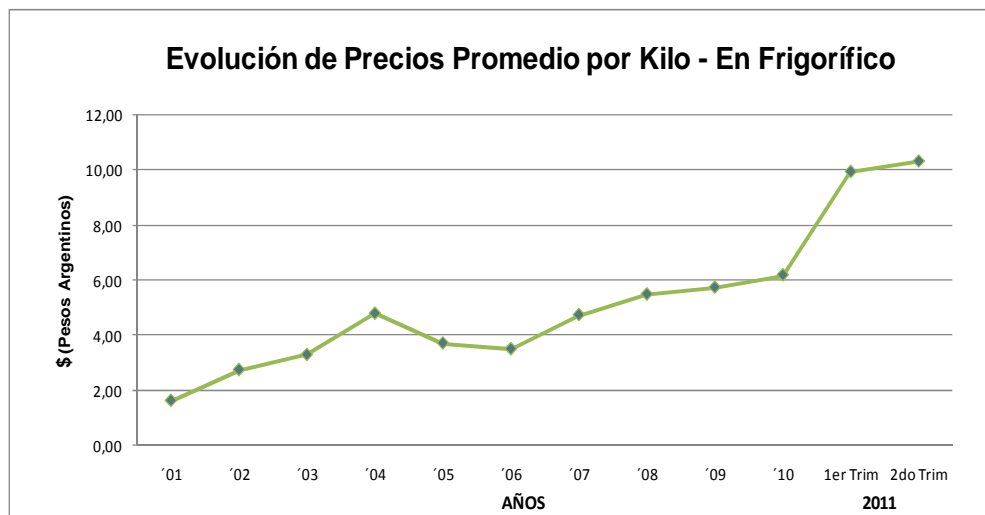


Fuente: Elaboración propia con datos de SENASA.

Existen 22 establecimientos habilitados para la faena de conejos en 9 provincias del país: Buenos Aires, Córdoba, Santa Fe, Salta, Mendoza, San Luis, La Rioja, La Pampa y Chubut.

Como es habitual, solo estuvieron activos una parte de ellos, en este trimestre fueron 9 ubicados en las provincias que figuran en el gráfico anterior.

Precios



Fuente: Dirección de Ovinos, Porcinos, Aves de Granja y Pequeños Ruminantes, en base a datos área cunícola Subsecretaría de Desarrollo de Economías Regionales, y contacto directo con frigoríficos habilitados.

El precio promedio del kilo de conejo a faena en el segundo trimestre de este año fue de \$ 10.34.- aproximadamente (en base a consultas realizadas a frigoríficos habilitados).



Cabe aclarar en este caso que existen frigoríficos que posibilitan al productor el retiro y pesaje de sus conejos **en la granja**, en este caso los precios promedios fueron de 9.68\$/kilo en primer trimestre y 10,52\$/kilo en el segundo trimestre de este año 2011 (datos brindados por frigorífico Barrutia – Ramallo, Buenos Aires).

El precio que recibe el **productor que comercializa directamente** con las bocas de expendio va de **24 a 29** \$/kilo, en la provincia de Córdoba.

Comercio exterior

Importaciones Cunícolas – Años 2010-2011

AÑO	2010		2011		Dif.Tn	Dif.Tn	Dif.U\$S FOB
	Tn	Miles U\$S FOB	Tn	Miles U\$S FOB	Mes anterior %	2011/2010 %	2011/2010 %
E	-	-	-	-	-	-	-
F	3	24	-	-	-	-	-
M	-	-	-	-	-	-	-
A	-	-	-	-	-	-	-
M	3	24	-	-	-	-	-
J	-	-	-	-	-	-	-
J	-	-	-	-	-	-	-
A	2	16	-	-	-	-	-
S	-	-	-	-	-	-	-
O	7	13	-	-	-	-	-
N	-	-	-	-	-	-	-
D	-	-	-	-	-	-	-
Subt. Junio	3	24	-	-			
Acum. Año	15	78	-	-			

Fuente: Dirección de Ovinos, Porcinos, Aves de Granja y Pequeños Ruminates, en base a datos SENASA.

¹Las importaciones de conejos son en su totalidad de los rubros Cueros-Pieles, y Pelos

Exportaciones Cunícolas – Años 2010-2011

AÑO	2010		2011		Dif.Tn	Dif.Tn	Dif.U\$S FOB
	Tn	Miles U\$S FOB	Tn	Miles U\$S FOB	Mes anterior %	2011/2010 %	2011/2010 %
E	23	184	0,25	10	-99	-99	-94,6
F	1	14	29	219	11.500	2800	1464
M	31	256	0	0	-100	-100	-100,0
A	0	7	20	157	-	7900	2143
M	52	262	15	120	-25	-71	-54,2
J	2	20	32	61	113	1500	205
J	40	159					
A	7	58					
S	6	49					
O	14	115					
N	12	63					
D	35	98					
Subt. Junio	109	743	96	567		-11,90	-23,69
Acum. Año	223	1.285					

Fuente: Dirección de Ovinos, Porcinos, Aves de Granja y Pequeños Ruminates, en base a datos SENASA.

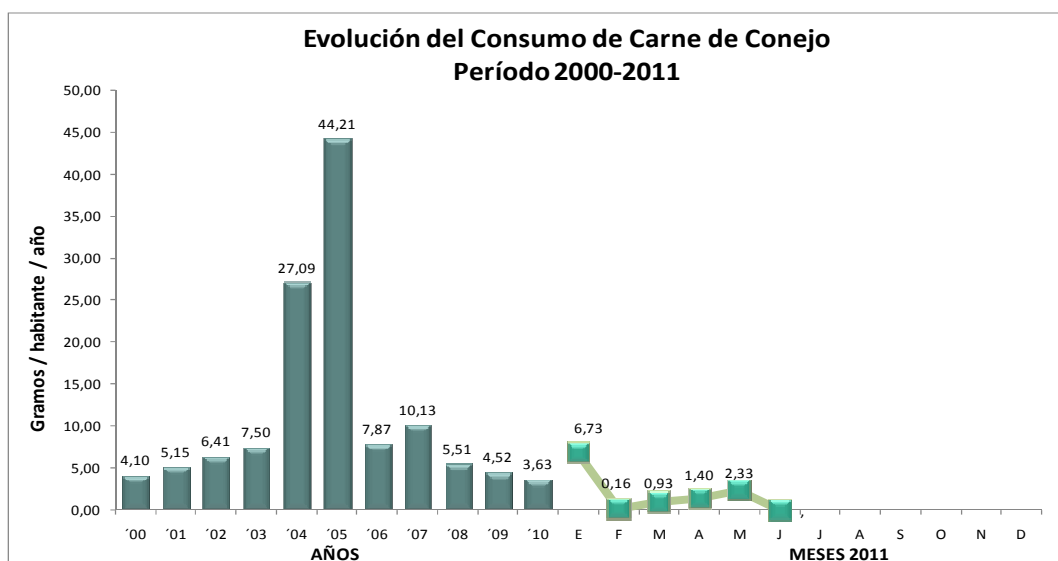
¹Las exportaciones de conejos son principalmente de los rubros Carne fresca, Menudencias y Visceras, y demás Comestibles. En menor medida se presentan los rubros Cueros, Pieles y Pelos



La balanza comercial de la especie sigue siendo favorable, pese al estancamiento de su producción ya que no existieron en este segundo trimestre del año, importaciones en ningún rubro. Consecuentemente los únicos datos de comercio exterior corresponden a exportación.

Cabe destacar también, que las exportaciones se basan en carne y subproductos comestibles. Y las importaciones (inexistentes en este período), son netamente en relación al rubro cueros, pieles y pelos.

Consumo



Fuente: Dirección de Ovinos, Porcinos, Aves de Granja y Pequeños Rumiantes, en base a datos SENASA.

Lic. Ernestina Oliva - eoliva@minagri.gob.ar

Dirección de Ovinos, Porcinos, Aves de Granja y Pequeños Rumiantes – DNP GP

Ministerio de Agricultura, Ganadería y Pesca

Agradecimientos:

- ✓ A los frigoríficos que han colaborado con nosotros brindándonos datos para elaborar el precio promedio para este boletín: INFRIBA SA, COSTANZO SA, LA ESTRELLA DE CONECAR SA, INDUSTRIA ALIMENTARIA CORONEL VIDAL SA, MARÍA LIDIA BARRUTIA, FRIGORÍFICO DEL SUR SEM, PATAGONIA MEAT SA.
- ✓ A la dirección de Estadísticas de Comercio Exterior SENASA, por los datos de faena y Exportación e Importación, para realizar el boletín.

